




Furious

La productivité incomparable

Retrouvez plus d'informations
sur notre site internet :
www.agriobtentions.fr



- La référence rendement
- Précoce
- Très bonne vigueur

COTATION
CTPS
122.3%
en % des témoins CTPS

Inscription : France
Zone de culture :

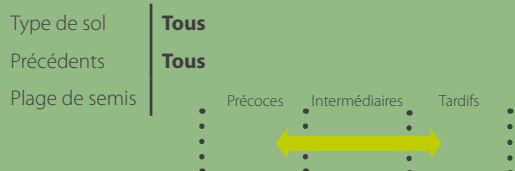


Furious

LES POINTS FORTS

- La référence rendement
- Précoce
- Très bonne vigueur

IMPLANTATION



ZOOM QUALITE



PLANTES

| | |
|---------------------------|------------------------|
| Type | Afila |
| Précocité début floraison | demi-précoce |
| Précocité fin floraison | demi-précoce |
| Précocité maturité | demi-précoce |
| Froid | Assez résistant |
| Verse | Assez résistant |
| Hauteur floraison | Elevée |
| Hauteur récolte | Très élevée |

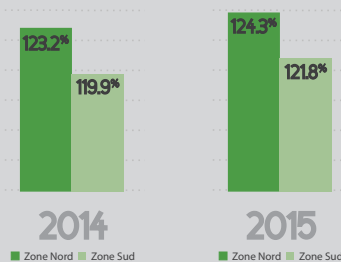


PROFIL MALADIES

Chlorose ferrique | **Peu sensible**

RENDEMENT CTPS

COTATION
CTPS
122.3%*



QUALITES TECHNOLOGIQUES

| | |
|----------------------|-----------------|
| Couleur de la graine | Jaune |
| PMG | 210-250g |
| Protéines | Moyenne |

CONSEIL CULTURE

Semis

Le pois d'hiver présente le maximum de résistance au froid au stade 2 à 4 feuilles, aussi est-il important de ne pas semer trop tôt.
Bassin Parisien, Picardie, Champagne : 25/10 au 15/11
Sud Bretagne, Pays de la Loire, Poitou-Charente, Centre : du 5 au 20 novembre
Sud Ouest, Sud Est : 15/11 au 15/12

Densité de semis

Sols caillouteux : 80 à 90 gr/m²
Sols limoneux : 70-80 gr/m²
Sols de craie : 110-120 gr/m²

Furious, d'une productivité incomparable !

1 - Productivité : rendement graines réseau post-inscription Terres Inovia, GEVES/CTPS et partenaires



Sont indiqués dans le tableau ci-dessous :

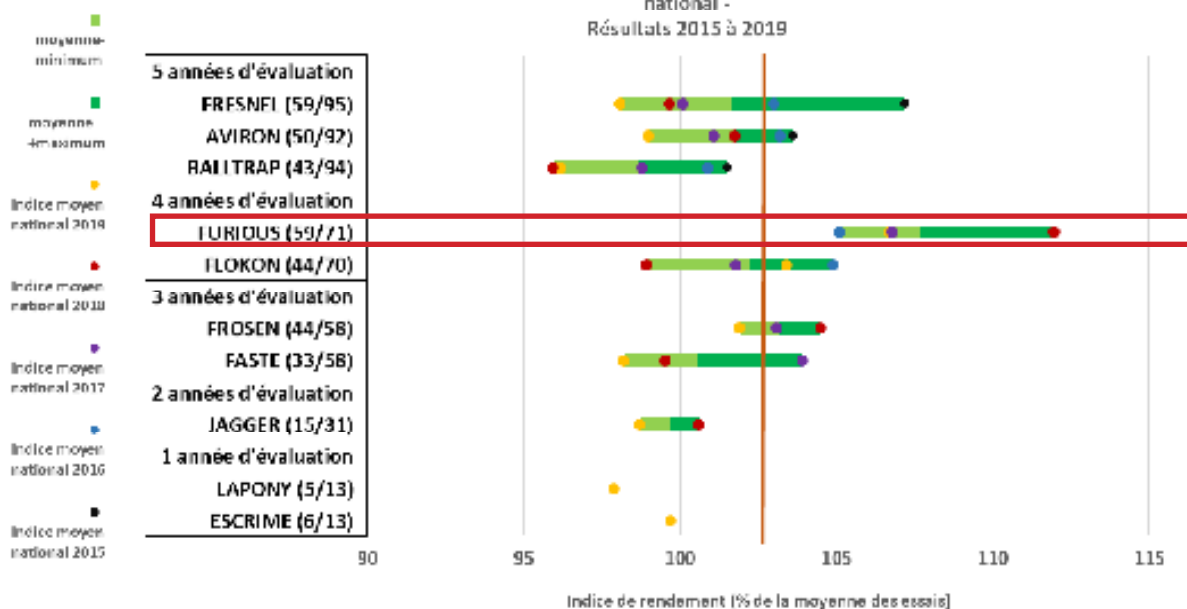
- l'indice de rendement obtenu dans le cadre du réseau post-inscription ; moyennes des indices calculés par rapport à la moyenne générale de chaque essai ;



| Variété | Statut | Représentant | Données provisoires 2019 réseau Terres Inovia et partenaires | | | Données 2018 réseau Terres Inovia et partenaires | | |
|----------|--------|-------------------|--|------------|-------------------------------|--|------------|-------------------------------|
| | | | Rendement (en % de la moyenne des essais) | Ecart-Type | Nombre essai où indice >= 100 | Rendement (en % de la moyenne des essais) | Ecart-Type | Nombre essai où indice >= 100 |
| FURIOUS | T | Agri-Obtentions | 106.7 | 9.3 | 10/13 | 112.0 | 7.5 | 20/21 |
| FLOKON | 4A | Agri-Obtentions | 103.4 | 3.8 | 9/13 | 98.9 | 7.0 | 6/21 |
| FROSEN | 3A | Agri-Obtentions | 101.9 | 5.6 | 9/13 | 104.5 | 5.4 | 18/21 |
| ESCRIME | 1A | Flarimond-Desprez | 99.7 | 4.8 | 6/13 | - | - | - |
| AVIRON* | T | Flarimond-Desprez | 99 | 7.2 | 6/12 | 101.8 | 5.3 | 12/20 |
| JAGGER | 2A | RAGT Semences | 98.7 | 5.7 | 6/13 | 100.6 | 5.1 | 11/21 |
| FASTE | T | Agri-Obtentions | 98.2 | 8.9 | 4/13 | 99.5 | 4.0 | 8/21 |
| FRESNEL | T | Agri-Obtentions | 98.1 | 5.3 | 4/13 | 99.7 | 4.9 | 10/21 |
| LAPONY | 1A | RAGT Semences | 97.9 | 5.7 | 5/13 | - | - | - |
| RAITRAP | T | Flarimond-Desprez | 96.2 | 4.8 | 4/13 | 95.9 | 6.7 | 6/21 |
| Effectif | | | 13 | 13 | 13 | 21 | 21 | 21 |
| Moyenne | | | 61.8 q/ha | | | 50.6 q/ha | | |

Statut : T = Témoin, 1A = première année de post-inscription, 2A = deuxième année de post-inscription, 3A = troisième année de post-inscription, 4A = quatrième année post inscription
* variété à graines vertes

Résultats provisoires
Productivité des variétés de Pois d'Hiver - regroupement national -
Résultats 2015 à 2019



X(X) = nombre d'essais où indice rendement > 100

La longueur des barres illustre la variation de l'indice moyen de la variété selon les années; Plus la barre est longue, plus la variété est irrégulière

Furious fait preuve d'une grande régularité
avec une très haute performance :
il se classe **1er** sur 3 années consécutives

